



39. Österreichische Schülermeisterschaften 2010 im Kunstturnen

Graz, 05.Juni.2010

Österreichischer Fachverband für Turnen | Landesturnverband Steiermark | www.oeft.at

Mannschafts-Ergebnisliste Turner

Nachwuchsstufe | L1

Rank	Team							Total
1	Vorarlberg Paul Hagen Fabio Sereinig Benedikt Melchhammer Samuel Köb David Helbock Alexander Dobler Noah Winnen	75.600 1 D: 30.000 E: 45.600 <small>Hagen (15.400) Köb (15.150) Sereinig (15.100) Melchhammer (15.000) Helbock (14.950)</small>	74.350 1 D: 29.700 E: 44.650 <small>Hagen (15.000) Sereinig (14.900) Helbock (14.850) Köb (14.850) Dobler (14.750)</small>	75.400 1 D: 30.000 E: 45.400 <small>Hagen (15.350) Dobler (15.150) Melchhammer (15.100) Sereinig (15.050) Winnen (14.750)</small>	74.050 1 D: 27.500/30.000 E: 45.250/45.350 <small>Melchhammer (14.975) Hagen (14.850) Sereinig (14.825) Helbock (14.750) Dobler (14.650)</small>	77.100 1 D: 30.000 E: 47.100 <small>Melchhammer (15.600) Hagen (15.500) Sereinig (15.500) Helbock (15.300) Köb (15.200)</small>	76.600 1 D: 30.000 E: 46.600 <small>Hagen (15.500) Sereinig (15.450) Melchhammer (15.300) Köb (15.250) Winnen (15.100)</small>	453.100 D: 178.5 E: 274.650
2	Niederösterreich Hasan Sarachmetov Arbi Altemirov Florian Vecera Jakob Cech Yannik Lehner Mark Hübner Tobias Kogler	73.900 2 D: 30.000 E: 43.900 <small>Sarachmetov (15.100) Altemirov (15.000) Lehner (14.950) Hübner (14.850) Vecera (14.000)</small>	73.250 3 D: 29.700 E: 43.550 <small>Altemirov (15.050) Sarachmetov (14.800) Lehner (14.650) Cech (14.500) Vecera (14.250)</small>	75.150 2 D: 30.000 E: 45.150 <small>Altemirov (15.500) Sarachmetov (15.250) Cech (15.100) Vecera (14.850) Kogler (14.450)</small>	73.775 2 D: 27.500/30.000 E: 45.100/44.950 <small>Altemirov (15.150) Sarachmetov (15.000) Vecera (14.750) Cech (14.475) Hübner (14.400)</small>	75.500 2 D: 30.000 E: 45.500 <small>Sarachmetov (15.600) Altemirov (15.350) Vecera (15.050) Cech (14.850) Lehner (14.650)</small>	73.300 3 D: 30.000 E: 43.300 <small>Sarachmetov (15.050) Vecera (14.800) Cech (14.750) Hübner (14.400) Kogler (14.300)</small>	444.875 D: 178.5 E: 266.425
3	Oberösterreich Tamerlan Tschutschaew Maximilian Lindlbauer Manuel Fröschl Philipp Skiba Ricardo Rudy Fabian Licht Maximilian Fritz	72.850 4 D: 30.000 E: 42.850 <small>Sarachmetov (15.650) Fröschl (14.550) Rudy (14.350) Skiba (14.200) Lindlbauer (14.100)</small>	72.950 4 D: 29.300 E: 43.650 <small>Tschutschaew (15.200) Lindlbauer (14.600) Fröschl (14.400) Skiba (14.400) Rudy (14.350)</small>	72.950 3 D: 30.000 E: 42.950 <small>Tschutschaew (15.550) Lindlbauer (14.850) Fröschl (14.400) Rudy (14.300) Skiba (13.850)</small>	73.750 3 D: 27.500/30.000 E: 45.450/44.550 <small>Tschutschaew (15.125) Licht (14.725) Lindlbauer (14.675) Fröschl (14.625) Skiba (14.600)</small>	72.250 3 D: 29.000 E: 43.250 <small>Tschutschaew (15.600) Lindlbauer (15.000) Fröschl (14.700) Lindlbauer (14.650) Skiba (13.550) Licht (13.400)</small>	73.950 2 D: 30.000 E: 43.950 <small>Tschutschaew (15.300) Fröschl (14.950) Lindlbauer (14.650) Skiba (14.650) Licht (14.400)</small>	438.700 D: 177.1 E: 261.650
4	Steiermark Markus Schreiber Maximilian Chanterie Luca Cerroni Nikolaus Vertacnik Claus Reithofer Paul Brunner Kieran Döhrn	73.150 3 D: 30.000 E: 43.150 <small>Schreiber (15.000) Vertacnik (14.900) Chanterie (14.850) Reithofer (14.250) Cerroni (14.150)</small>	73.400 2 D: 29.100 E: 44.300 <small>Schreiber (15.250) Chanterie (14.850) Cerroni (14.600) Vertacnik (14.550) Reithofer (14.150)</small>	70.000 5 D: 28.000 E: 42.000 <small>Schreiber (14.600) Vertacnik (14.200) Chanterie (14.000) Reithofer (13.700) Brunner (13.500)</small>	72.600 4 D: 27.500/30.000 E: 43.700/44.000 <small>Brunner (14.600) Cerroni (14.550) Reithofer (14.500) Chanterie (14.475) Vertacnik (14.475)</small>	68.850 4 D: 29.000 E: 39.850 <small>Cerroni (14.500) Vertacnik (13.950) Schreiber (13.900) Chanterie (13.600) Döhrn (12.900)</small>	72.200 4 D: 29.500 E: 42.700 <small>Chanterie (15.150) Schreiber (15.100) Cerroni (14.800) Brunner (13.650) Vertacnik (13.500)</small>	430.200 D: 174.4 E: 255.850
5	Wien Julius Neuber Lukas Stritzl Emil Cavic Richard Palicka Nicolas Eder Askhab Matiev Lorenz Schernhammer	72.750 5 D: 30.000 E: 42.750 <small>Cavic (14.950) Neuber (14.900) Stritzl (14.750) Eder (14.100) Palicka (14.050)</small>	71.050 5 D: 29.100 E: 41.950 <small>Neuber (14.900) Cavic (14.100) Palicka (14.050) Stritzl (14.050) Eder (13.950)</small>	69.300 6 D: 29.000 E: 40.300 <small>Neuber (14.850) Stritzl (14.850) Palicka (13.900) Eder (13.300) Cavic (12.600)</small>	72.050 6 D: 27.500/30.000 E: 43.500/43.100 <small>Neuber (14.850) Stritzl (14.575) Palicka (14.300) Eder (14.200) Cavic (14.125)</small>	66.650 6 D: 26.500 E: 40.150 <small>Cavic (14.300) Stritzl (14.200) Eder (12.800) Schernhammer (12.700) Neuber (12.650)</small>	72.200 4 D: 30.000 E: 42.200 <small>Neuber (15.150) Palicka (14.900) Stritzl (14.400) Eder (14.050) Schernhammer (13.700)</small>	424.000 D: 173.4 E: 250.650











39. Österreichische Schülermeisterschaften 2010 im Kunstturnen

Graz, 05.Juni.2010

Österreichischer Fachverband für Turnen | Landesturnverband Steiermark | www.oeft.at

Mannschafts-Ergebnisliste Turner

Nachwuchsstufe | L1

Rank	Team							Total
6	Tirol							
	Manuel Arnold	72.450 6	69.600 6	70.600 4	<u>72.200 5</u>	67.650 5	68.900 6	421.400 D: 171.7 E: 249.750
	Eric Simionescu	D: 29.000 E: 43.450	D: 28.400 E: 41.200	D: 28.500 E: 42.100	D: 27.500/30.000 E: 43.550/43.350	D: 28.000 E: 39.650	D: 29.000 E: 39.900	
	Daniel Zander	Simionescu (15.100)	Arnold (14.550)	Arnold (14.750)	Zander (14.525)	Simionescu (13.900)	Arnold (14.250)	
	Laurin Zambelis	Atavov (14.900)	Zambelis (14.250)	Zambelis (14.000)	Zander (14.525)	Zambelis (13.900)	Zander (14.200)	
	Luca Zambelis	Zander (14.350)	Zambelis (13.750)	Zander (14.000)	Arnold (14.475)	Arnold (13.500)	Simionescu (14.150)	
Asker Atavov	Arnold (14.250)	Simionescu (13.700)	Simionescu (13.950)	Simionescu (14.400)	Zander (13.300)	Zambelis (13.400)		
Lorenz Zambelis	Zambelis (13.850)	Zander (13.350)	Zambelis (13.900)	Zambelis (14.275)	Zambelis (13.050)	Zambelis (12.900)		
7	Salzburg							
	Michael Hauch	<u>68.150 7</u>	65.500 8	62.500 8	71.400 7	65.700 7	63.500 8	396.750 D: 161.6 E: 235.150
	Florian Eppel	D: 27.800 E: 40.350	D: 25.800 E: 39.700	D: 25.500 E: 37.000	D: 26.500/28.500 E: 44.450/43.350	D: 27.500 E: 38.200	D: 27.500 E: 36.000	
	Tobias Kessel	Hauch (15.150)	Eppel (14.150)	Hauch (14.000)	Eppel (14.700)	Hauch (14.550)	Hauch (14.250)	
	Simon Eppel	Eppel (14.850)	Hauch (14.000)	Eppel (13.150)	Hauch (14.650)	Eppel (14.150)	Eppel (13.700)	
	Lorenz Viertbauer	Kessel (13.550)	Eppel (13.000)	Eppel (12.450)	Kessel (14.575)	Kessel (13.000)	Kessel (12.550)	
	Eppel (13.100)	Kessel (12.750)	Kessel (12.100)	Eppel (14.300)	Eppel (12.250)	Eppel (11.900)		
8	Kärnten							
	Max Brunner	64.550 8	66.400 7	63.850 7	70.800 8	63.300 8	<u>64.700 7</u>	393.600 D: 162.8 E: 230.800
	Andreas Steinwender	D: 27.000 E: 37.550	D: 27.300 E: 39.100	D: 26.000 E: 37.850	D: 27.000/30.000 E: 42.300/42.300	D: 26.500 E: 36.800	D: 27.500 E: 37.200	
	Tobias Wedenik	Steinwender (14.250)	Brunner (14.500)	Brunner (14.350)	Brunner (14.550)	Brunner (14.550)	Brunner (15.000)	
	Michael Thoman	Brunner (13.700)	Steinwender (13.600)	Steinwender (13.000)	Salvenmoser (14.100)	Steinwender (13.500)	Steinwender (13.500)	
	Nico Ess	Wedenik (13.300)	Thoman (13.050)	Wedenik (12.600)	Steinwender (14.100)	Wedenik (12.200)	Thoman (13.350)	
Valentin Salvenmoser	Thoman (12.200)	Wedenik (12.700)	Thoman (12.550)	Wedenik (14.050)	Thoman (11.650)	Ess (11.500)		
	Salvenmoser (11.100)	Ess (12.550)	Salvenmoser (11.350)	Ess (14.000)	Ess (11.400)	Wedenik (11.350)		

